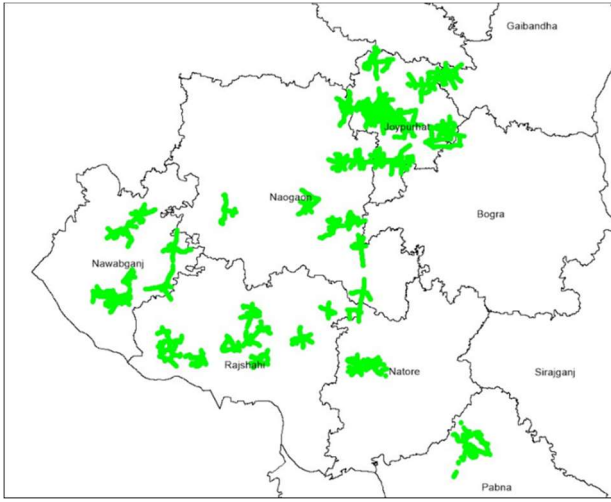


QoS Drive-Test Overview

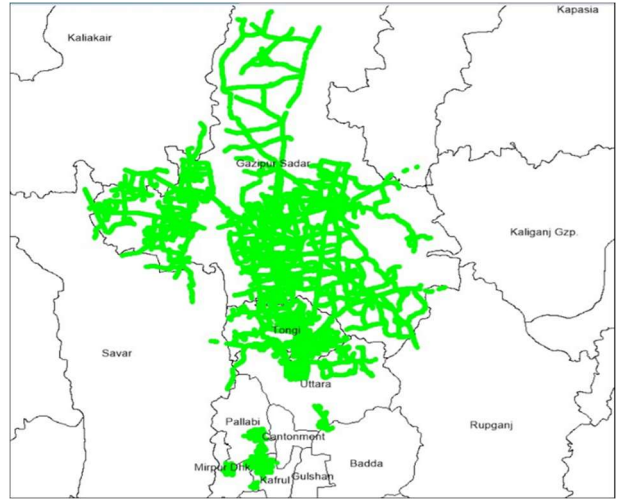
- a. Area: Gazipur, Dhaka, Gopalganj, Chapainawabganj, Naogaon, Joypurhat, Natore, Rajshahi
- c. Distance Covered (Km): 6676 Km
- c. Drive-Test Period: 11 January - 11 March'2024
- d. No of Test Days: 61 Days
- e. Findings:

KPIs	Benchmarks	Measured value	
Call attempt		25875	
Call attempt failure		94	
Call connected		25200	
Call dropped		38	
Call setup success rate (Avg)	>=97%	97.93	
Call Drop rate (Avg)	<=2%	0.154	
Call setup time (Avg)	<=7 Sec	6.55	
POLQA MOS (Avg)		3.65	
Service Coverage (Avg.)	>= -80 dBm (City Corp. Area)	-65.56	
	>= -90 dBm (Area other than City Corporation)	-70.75	
POLQA MOS (Avg)	>=3.5	3.65	Samples
LTE DL FTP Data Throughput (Avg.) (Mbps)	>=7 Mbps	23.51	641344
LTE UL FTP Data Throughput (Avg.) (Mbps)	>=1 Mbps	7.17	627588

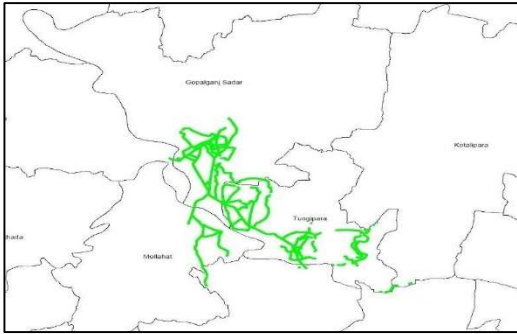
Area Map of QoS Drive-Test:



Area: Chapainawabganj, Naogaon, Joypurhat, Natore, Rajshahi



Area: Dhaka-Gazipur



Area: Gopalganj

বি.দ্রঃ ইন্টারনেট এর স্পিড ব্যবহার স্থান ও সময়, ব্যবহৃত হ্যান্ডসেট ও সিম এবং ব্রাউসকৃত ওয়েবসাইট এর উপর ভিত্তিতে পরিবর্তনশীল। যন্ত্রপাতি আপগ্রেডেশন পরবর্তি সাইটের কার্যকারিতা পরীক্ষণের ভিত্তিতে ডাটা সংগ্রহ।